

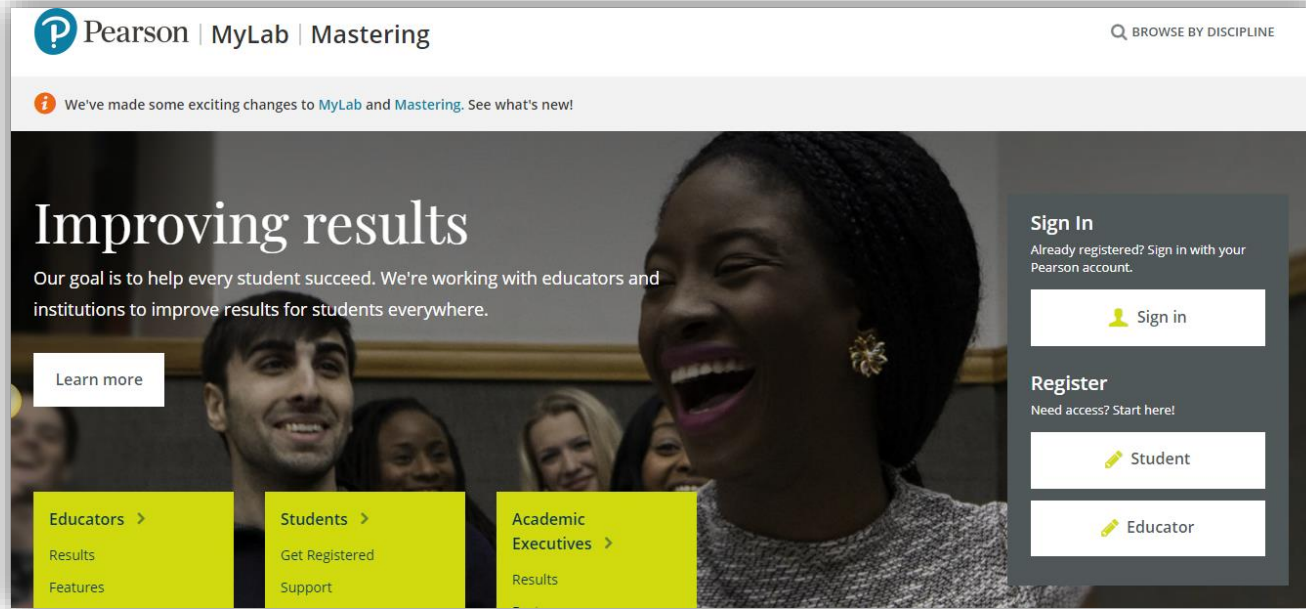


Pearson

MyLab

Öğrenci Kayıt – Kullanım Kılavuzu



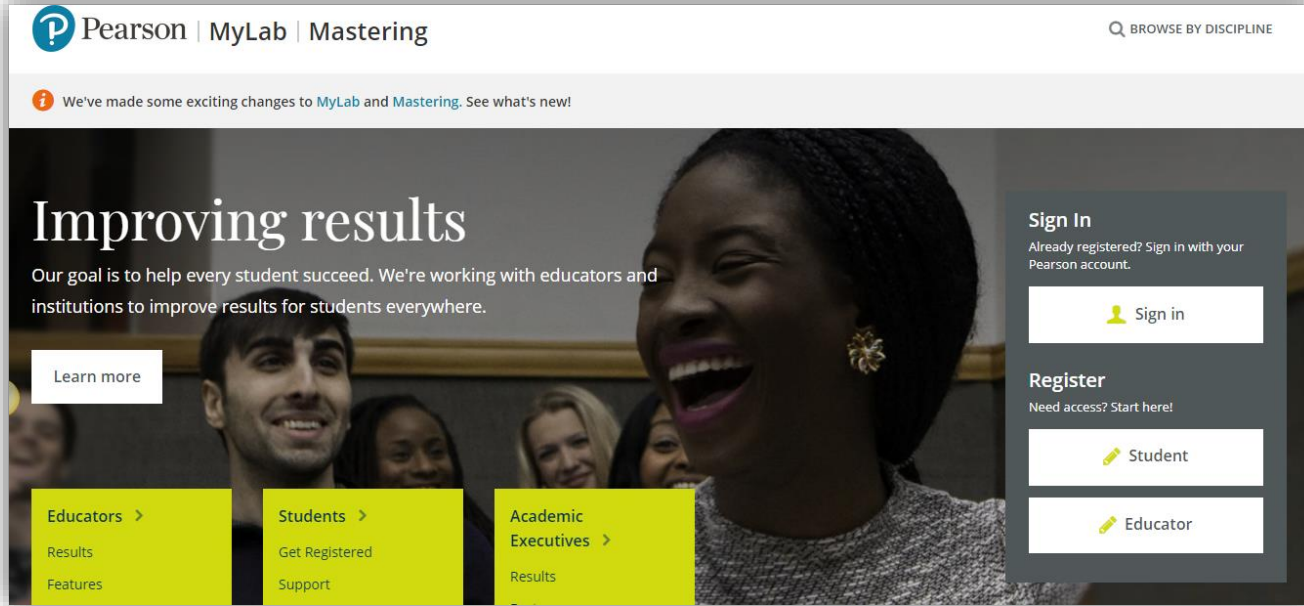


Merhabalar,

Pearson MyLab dinamik ve interaktif bir e-öğrenme platformudur.

Platform içerisinde size atanmış ödevlere erişebilir, bireysel öğrenme çalışmaları yapabilir, kitabınıza dijital ortamda ulaşabilir veya zengin materyal içeriklerine erişim sağlayabilirsiniz.

MyLab : Kayıt



Bu dokümanda Pearson MyLab platformuna kayıt işlemini ve kullanımını inceleyeceğiz.

Kayıt işlemine başlamak için; www.pearsonmylab.com adresine gidiniz.

Register bölümü altında bulunan **Student** butonuna tıklayınız.

Not: Kayıt işlemi her bir erişim kodu için bir kez yapılmaktadır.

MyLab : Kayıt

You'll need these 3 things to get started

Are you using MyLab or Mastering with Blackboard, Canvas, Brightspace, or Moodle? If so, [start here](#).

- 1**
Your email address
You need a valid email address, preferably the one provided by your school. You'll be getting some important emails from your instructor at this address.
- 2**
Your instructor's Course ID
Your instructor will give you a Course ID that links you directly into your course. It will look something like this: professor12345. If you don't know your Course ID, check with your instructor or a classmate.
- 3**
An access code, credit card, or PayPal
If you already have an access code, you'll redeem it when you register. If you don't, you can use a credit card or PayPal to purchase access.

[OK! Register now >](#)

Açılan sayfada belirtildiği gibi hesabınızı oluşturabilmek için 3 şeye ihtiyacınız bulunmaktadır.

Geçerli bir **email adresi**, ders eğitmeninizin paylaştığı **MyLab ders kodu (Course ID)** ve kitabınıza ait **erişim kodu (access code)**. Bunları edindikten sonra **OK! Register Now** butonuna tıklayınız.

MyLab : Kayıt

Açılan sayfada ders eğitmeninizin paylaşmış olduğu Course ID'yi giriniz ve **Continue** butonuna tıklayınız.

MyLab : Kayıt

PEARSON

ALWAYS LEARNING

Register

Help

Sign In with Your Pearson Account

Your account gives you access to your Pearson online courses and products.

Username

Password

Sign In

[Forgot your username or password?](#)

Create a Pearson Account

If you don't already have an account, create one.

Create

[Not sure if you have an account?](#)

Your Course

Newbold: Statistics for Business and Economics: Global Edition, 8
Course ID: turkeydemo224693
Taught by Pearson Turkey Demo 2
Course ends Jun 30, 2019

Not your course? [Enter a different course ID.](#)

Dersinize erişim sağlayabilmek için iki farklı yöntem bulunmaktadır.
Hesap oluşturmak veya **Oturum açmak**.

MyLab : Kayıt

1. Oturum Açmak

Eğer daha önceden bir MyLab hesabınız varsa, ekranın sol tarafında bulunan kullanıcı adı ve şifre alanlarını doldurup **Sign In** butonuna tıklayınız.

Bu yöntemle daha önceden oluşturmuş olduğunuz hesaba yeni bir erişim kodu ekleyerek, tüm erişim kodlarınızı tek bir kullanıcı adı ve şifre ile kullanabilirsiniz.

Bir hesabınız olmasına rağmen, bilgilerini hatırlamıyorsanız, **Forgot your username or password?** bağlantısını tıklayarak, önceki hesabınız için yeni bir şifre oluşturabilirsiniz.

MyLab : Kayıt

2. Hesap oluşturmak

Eğer daha önceden bir MyLab hesabınız yoksa, ekranın sağ tarafında bulunan **Create** butonunu tıklayarak devam edebilirsiniz.

Bu şekilde, yeni bir kullanıcı adı ve şifre oluşturabilirsiniz.

MyLab : Kayıt

Bu sayfada kişisel bilgilerinizi yazmanız gerekmektedir.

Email Address alanına, **varsa okul uzantılı** mail adresinizi yazınız.

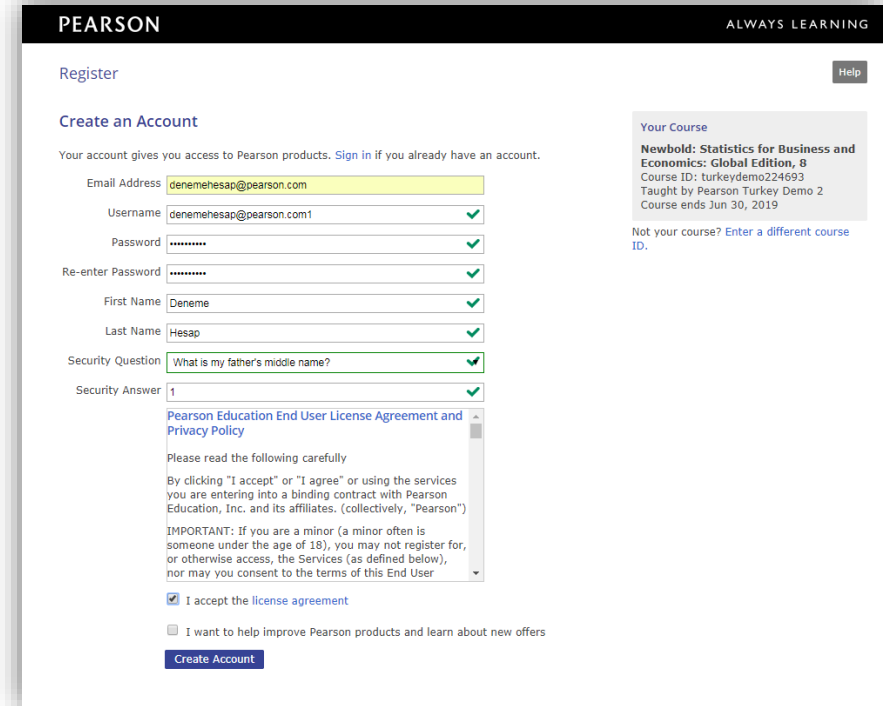
Bir **Kullanıcı adı** ve **Şifre** belirleyiniz.

Belirleyeceğiniz şifre, en az 8 karakterli olmalı ve en az bir büyük harf, bir küçük harf ile bir rakam içermeli.

Adınız ve Soyadınızı yazdıktan sonra **güvenlik sorusunu** ve **cevabını** belirleyiniz.

Bilgilerinizi doldurduktan sonra Kullanıcı Lisans Sözleşmesini kabul etmek için **I accept the license agreement** seçeneğini işaretleyiniz.

Tüm gerekli alanları doldurduktan sonra **Create Account** butonuna basınız.



PEARSON ALWAYS LEARNING

Register

Create an Account

Your account gives you access to Pearson products. [Sign in](#) if you already have an account.

Email Address

Username

Password

Re-enter Password

First Name

Last Name

Security Question

Security Answer

[Pearson Education End User License Agreement and Privacy Policy](#)

Please read the following carefully

By clicking "I accept" or "I agree" or using the services you are entering into a binding contract with Pearson Education, Inc. and its affiliates. (collectively, "Pearson")

IMPORTANT: If you are a minor (a minor often is someone under the age of 18), you may not register for, or otherwise access, the Services (as defined below), nor may you consent to the terms of this End User

☒ I accept the license agreement

☐ I want to help improve Pearson products and learn about new offers

Create Account

Your Course

Newbold: Statistics for Business and Economics: Global Edition, 8
Course ID: turkeydemo224693
Taught by Pearson Turkey Demo 2
Course ends Jun 30, 2019

Not your course? [Enter a different course ID.](#)

MyLab : Kayıt

PEARSON

ALWAYS LEARNING

Register


denemes hesap@pearson.com1, you've successfully created a Pearson account!
To continue, select an option below.

Select an Option

Use an Access Code

A prepaid [access code](#) might come with your textbook or in a separate kit.

Access Code



Use a Credit Card or PayPal

Student access to MyMathLab Global for Newbold, Statistics for Business and Economics, 8/e, Global Edition with eText via online purchase

£47.99 GBP

Help

Your Course

Newbold: Statistics for Business and Economics: Global Edition, 8
Course ID: turkeydemo224693
Taught by Pearson Turkey Demo 2
Course ends Jun 30, 2019

Not your course? [Enter a different course ID.](#)

Dersinize kayıt işlemini tamamlamak için **Access Code** butonuna tıklayınız.

MyLab : Kayıt

PEARSON ALWAYS LEARNING

Register [Help](#)

Access Code

Enter a prepaid access code in the boxes, or paste the entire access code into the first box.

Access Code

ISNNSB - DAHEJ - GLORY - BENUE - SARTO - NURSE [Finish](#)

ABACUS-CANAL-PRIDE-STONY-MOULD-LUCKY

Your Course

Newbold: Statistics for Business and Economics: Global Edition, 8
Course ID: turkeydemo224693
Taught by Pearson Turkey Demo 2
Course ends Jun 30, 2019

Not your course? [Enter a different course ID.](#)

ABACUS-CANAL-PRIDE-STONY-MOULD-LUCKY

To use your instructor's MyLab & Mastering course follow the steps below to register online.

START HERE

- To register you will need:
 - A valid email address
 - Your instructor's Course ID (found on the syllabus)
 - The student access code that is printed beneath the printed Access Code

Record your Course ID here.

ABACUS-CANAL-PRIDE-STONY-MOULD-LUCKY

This code can be used only once and cannot be shared.
If you do not know your Course ID, contact your instructor.

REGISTER ONLINE

- Go to [pearsoned.com](#)
- Follow the instructions to register as a student.
- After you register you can log in any time at [pearsoned.com](#)

Need help with registration?

Visit us 24/7 on our [MyLab & Mastering](#) site where you can find the answers to your questions. You can also use the video tutorial [pearsoned.com/help](#).

MyLab & Mastering Customer Support

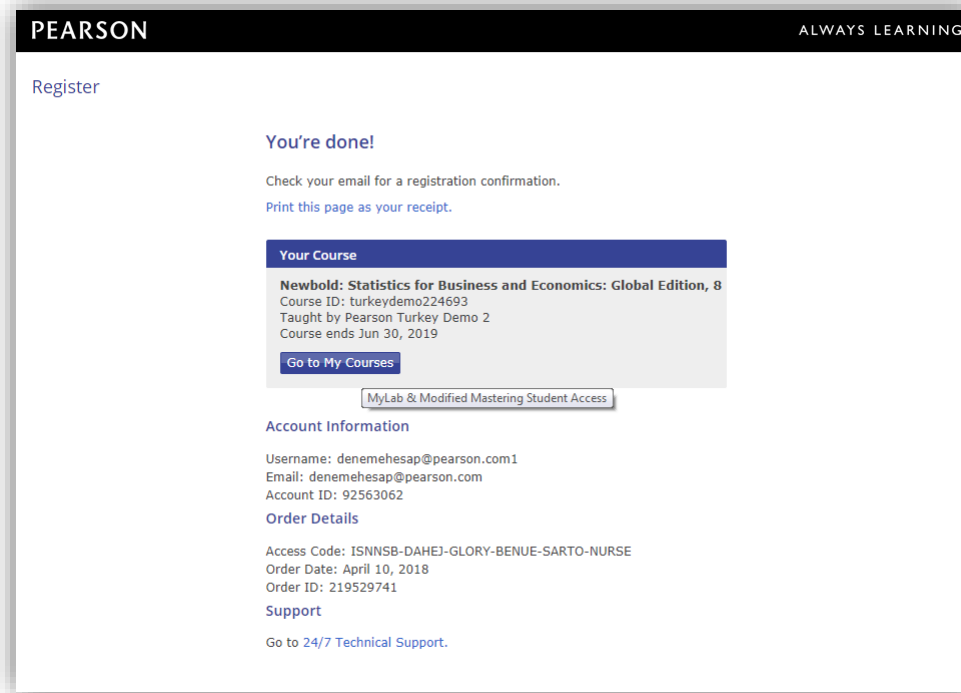
For help, go to our 24/7 Customer Support at [24x7support.pearsoned.com](#)

[Cancel](#) [PEARSON](#)

Bu sayfada ders kitabınıza ait **Erişim Kodunuzu** (Access Code) girmeniz gerekmektedir. Girdikten sonra **Finish** butonuna tıklayınız.

Erişim kodu yalnızca Latin alfabesi karakterlerinden oluşur. İçinde rakam veya Türkçe karakter bulunmaz.

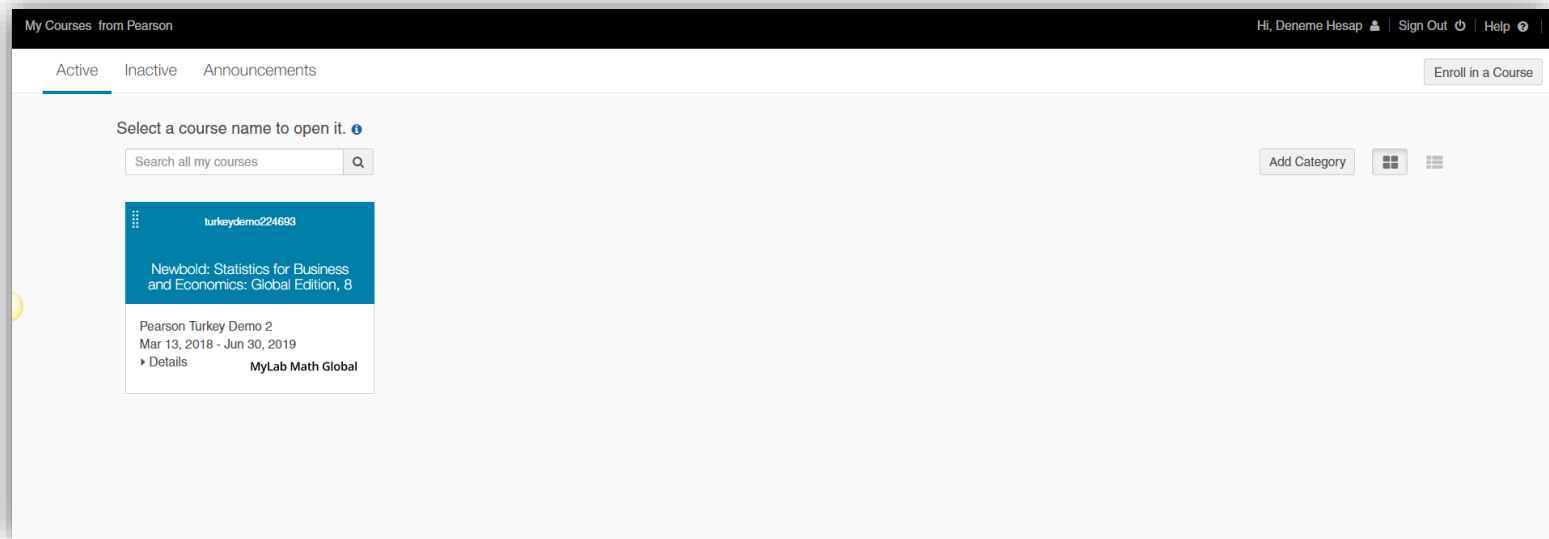
MyLab : Kayıt



Tebrikler!
Kayıt işlemini başarıyla tamamladınız.

Go to My Courses butonuna tıklayarak, dersinize erişebilirsiniz.

MyLab : My Courses



My Courses sayfasında kayıtlı olduğunuz tüm dersleri görebilirsiniz.

Erişmek istediğiniz dersinizin üzerine tıklayarak, dersine erişebilirsiniz.

MyLab : Course Home

The screenshot shows the MyLab Math Global Course Home interface. The top navigation bar includes the course title 'Newbold: Statistics for Business and Economics: Global Edition' and a 'Deneme' button. The left sidebar contains a menu with options: My Courses, Course Home (selected), Homework, Quizzes & Tests, Study Plan, Gradebook, StatCrunch, Chapter Contents, Tools for Success, Multimedia Library, Discussions, and Course Tools. The main content area is titled 'Course Home' and displays the course title. Below the title is a calendar for April, showing dates from 8 to 14. The 'What to Work on Next' section states 'There are currently no upcoming assignments' and provides a link to 'View All Assignments'. The 'Welcome to MyMathLab Global' section includes instructions on how to start, such as running a browser check and viewing help sheets. The 'Overall Score' section shows a score of 0 out of 0 points. The 'Submission Progress' section features a progress bar and a message: 'No assignments submitted yet. Do assigned work to raise your score!'. The 'My Recent Achievements' section lists 'Successfully joined course' and provides a link to 'All Achievements'.

Açılan sayfa MyLab platformunun **Course Home** sayfasıdır. Sayfanın sol tarafında sayfalar arasında geçiş yapmanızı sağlayan menü bulunmaktadır. Sağ tarafında ise menü üzerinde tıkladığınız bölümler açılmaktadır.

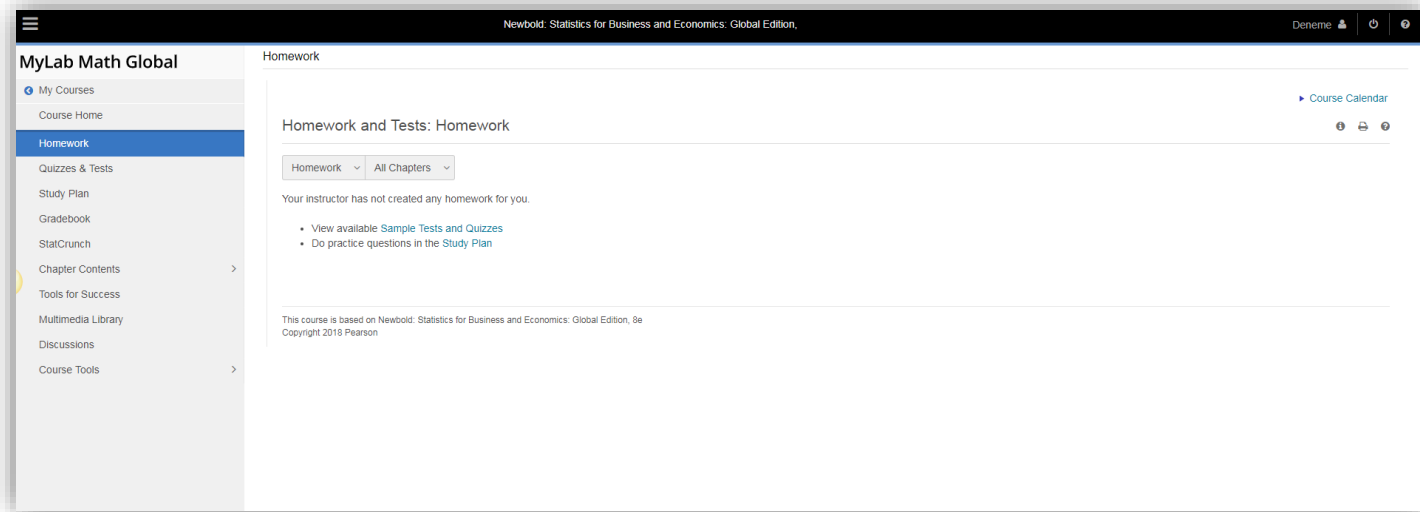
Not : Sol menüde bulunan alanlar kullandığınız kitaba göre değişiklik gösterebilmektedir.

MyLab : Course Home

The screenshot displays the MyLab Math Global Course Home page. The left sidebar contains navigation links: My Courses, Course Home (selected), Homework, Quizzes & Tests, Study Plan, Gradebook, StatCrunch, Chapter Contents, Tools for Success, Multimedia Library, Discussions, and Course Tools. The main content area is titled 'Course Home' and shows the course name 'Newbold: Statistics for Business and Economics: Global Edition'. Below this is a calendar for April, with dates 8 through 14. A 'What to Work on Next' section states 'There are currently no upcoming assignments' and provides a link to 'View All Assignments'. A 'Welcome to MyMathLab Global' section includes instructions on how to start, such as running the Browser Check and viewing the How to Enter Answers tours. A 'Submission Progress' section shows a progress bar at 0% and a message: 'No assignments submitted yet. Do assigned work to raise your score'. The 'My Recent Achievements' section lists 'Successfully joined course' and provides a link to 'All Achievements'.

Course Home sayfasında dersinizin genel durumunu takip edebilirsiniz. Paylaşılan duyurular, atanan ödevler ve yaptığınız aktiviteler sonucu aldığınız puanların ortalaması bu sayfada görüntülenmektedir.

MyLab : Homework



Homework sayfasında eğitmeniniz tarafından atanmış olan ödevlere erişebilirsiniz.

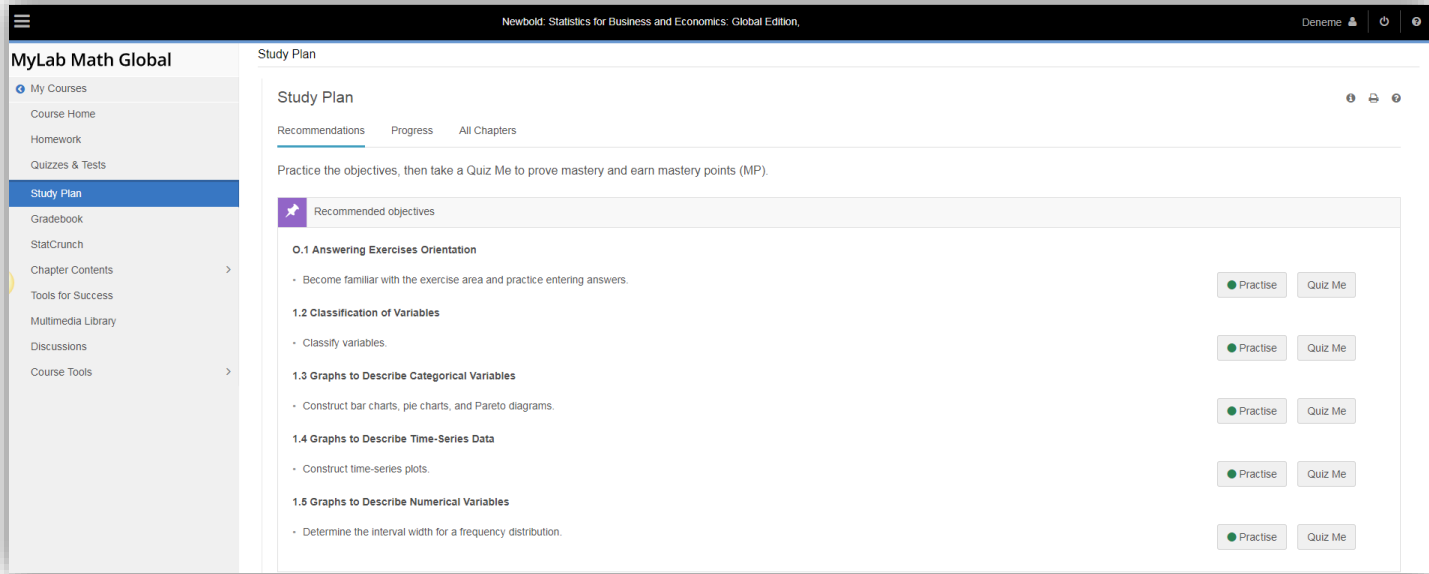
MyLab : Quizzes & Tests

The screenshot displays the MyLab Math Global interface. On the left is a sidebar with a menu including 'My Courses', 'Course Home', 'Homework', 'Quizzes & Tests' (highlighted), 'Study Plan', 'Gradebook', 'StatCrunch', 'Chapter Contents', 'Tools for Success', 'Multimedia Library', 'Discussions', and 'Course Tools'. The main content area is titled 'Quizzes & Tests' and 'Homework and Tests: Quizzes & Tests'. It features a message: 'Your instructor has not created any quizzes or tests for you.' followed by two bullet points: 'View Sample Tests below (if available)' and 'Do practice questions in the Study Plan'. Below this is a section titled 'Sample Tests and Quizzes' with a sub-header 'Sample Tests and Quizzes'. A table lists sample tests and quizzes with columns for 'Attempts' and 'Gradebook Score'.

Sample Tests and Quizzes	Attempts	Gradebook Score
Chapter 1 Post-Test	0 of ∞	
Chapter 1 Pre-Test	0 of ∞	
Chapter 2 Post-Test	0 of ∞	
Chapter 2 Pre-Test	0 of ∞	

Quizzes & Tests sayfasında eğitmeniniz tarafından atanmış olan Quiz ve Test'lere erişebilirsiniz. Ek olarak bu sekmede sistem tarafından hazırlanmış örnek quiz ve test'lere de erişim sağlayabilirsiniz.

MyLab : Study Plan



Study plan sayfasında bireysel öğrenme çalışmaları yapabilirsiniz. **Practice** butonu konularla ilgili bilgilerinizi pekiştirebilir, **Quiz me** butonu ile konuların uzmanlığını alabilirsiniz.

Study Plan üzerinde yaptığınız çalışmalarınız ilerledikçe sistem doğru ve yanlışlarınıza göre size bir yol haritası çizecektir. Konular üzerinde eksikliklerinizi takip ederek, size yönlendirme yapacaktır.

MyLab : Gradebook

MyLab Math Global

My Courses

Course Home

Homework

Quizzes & Tests

Study Plan

Gradebook

StatCrunch

Chapter Contents

Tools for Success

Multimedia Library

Discussions

Course Tools

Gradebook

Results

Hide Overall Score

0 Percent

You have earned 0 out of 0 points for a Overall Score of 0%.

Show Calculation

Past month All Assignments

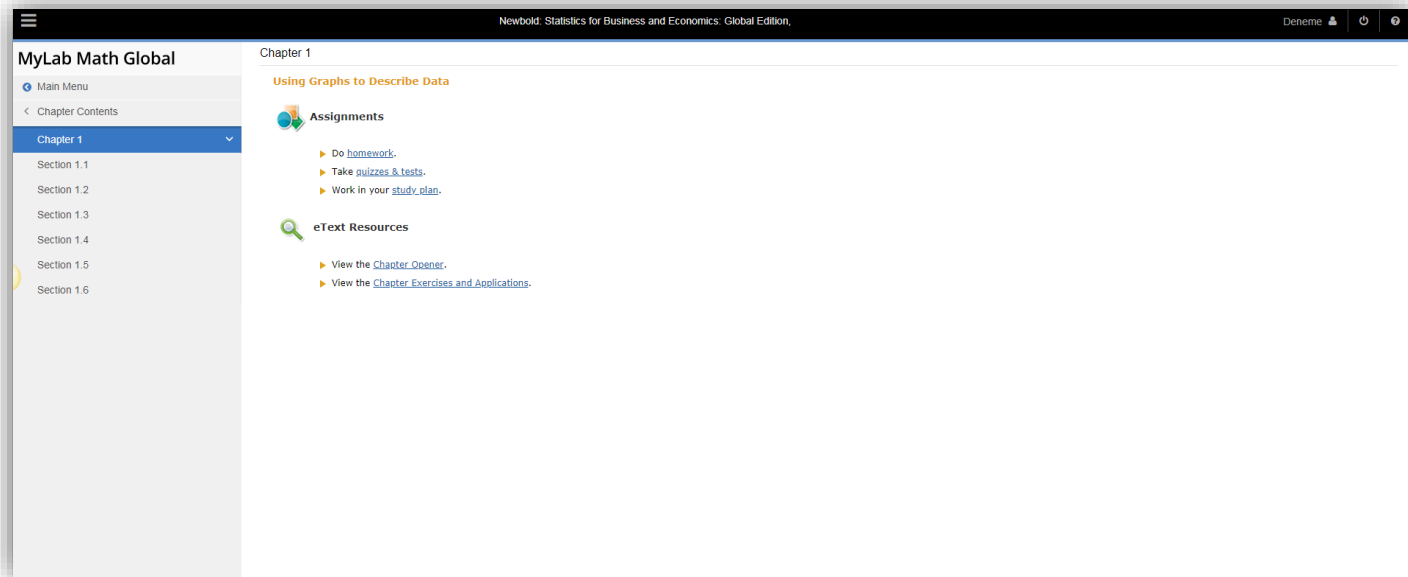
Results from 11/03/18 - 10/04/18	Correct/ Total	Score	Time Spent	Date Started	Date Worked
There are no results for the selected criteria.					

To see what to study next, go to your [Study Plan](#)

This course is based on Newbold: Statistics for Business and Economics: Global Edition, 8e
Copyright 2018 Pearson

Gradebook sayfasında yapmış olduğunuz tüm aktivitelerin sonuçlarını görebilirsiniz.

MyLab : Chapter Contents



Chapter Contents sayfasında chapter bazlı olarak kitabınızın içeriklerine ulaşabilir, ilgili chapterda atanmış olan ödevlere direkt geçiş yapabilirsiniz.

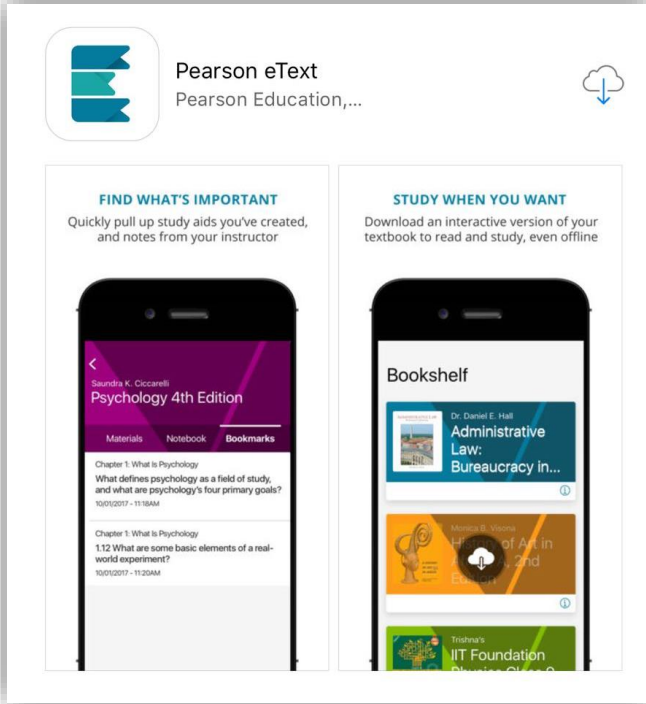
eText Resources kısmında bulunan Chapter Opener linkine tıklayarak kitabınızın etext'ine erişim sağlayabilirsiniz. Yeni sekmede etext'iniz açılacaktır.

MyLab : Pearson eText



Yeni sekmede açılan eText görünümü bu şekildedir.

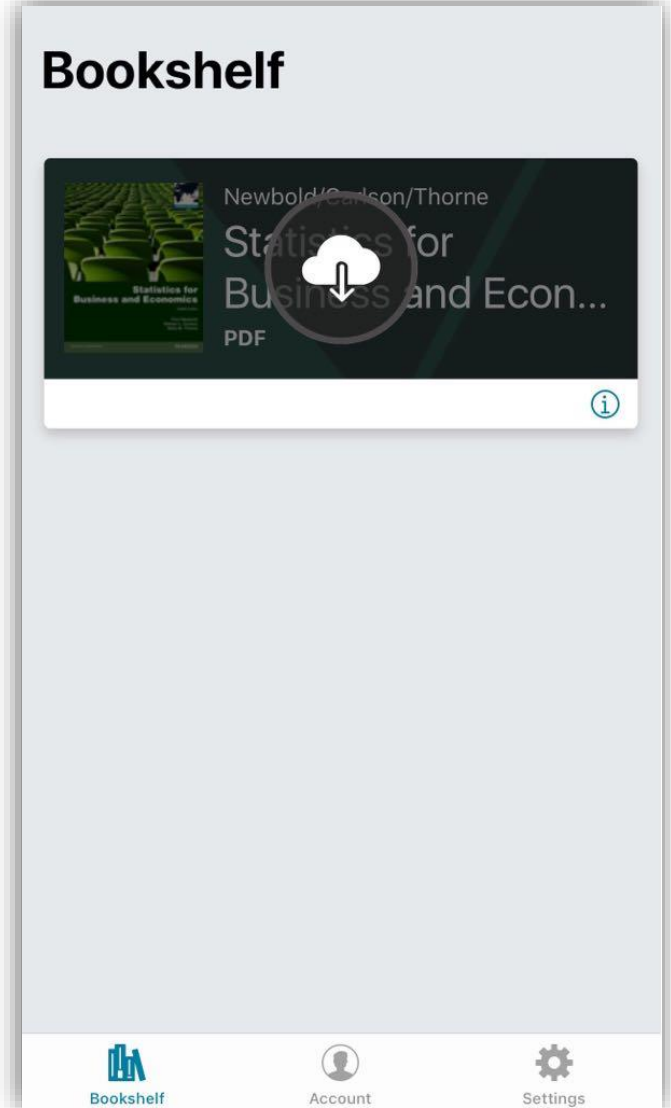
MyLab : Pearson eText



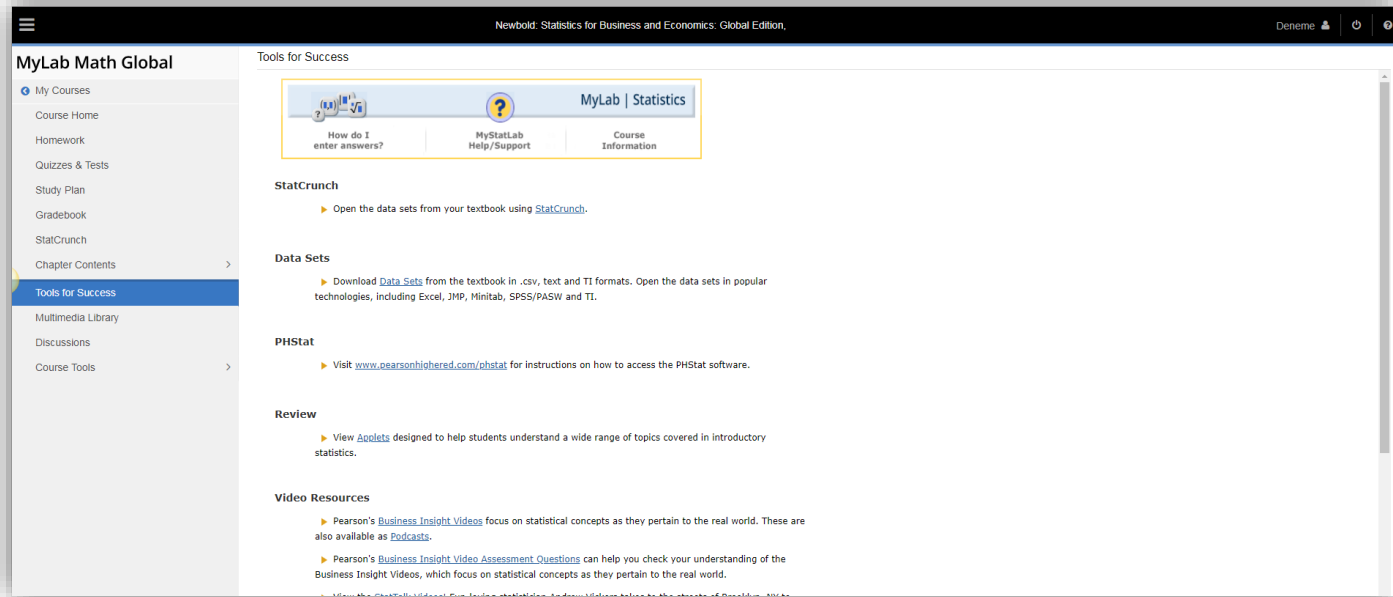
Kitabınıza mobil cihazlarınız üzerinden erişim sağlayabilir, çevrimdışı olarak kullanabilirsiniz.

Bunun için uygulama mağazanızdan Pearson eText uygulamanızı indirmeniz gerekmektedir.

Uygulama arayüzü sağ tarafta bulunan görseldeki gibidir.

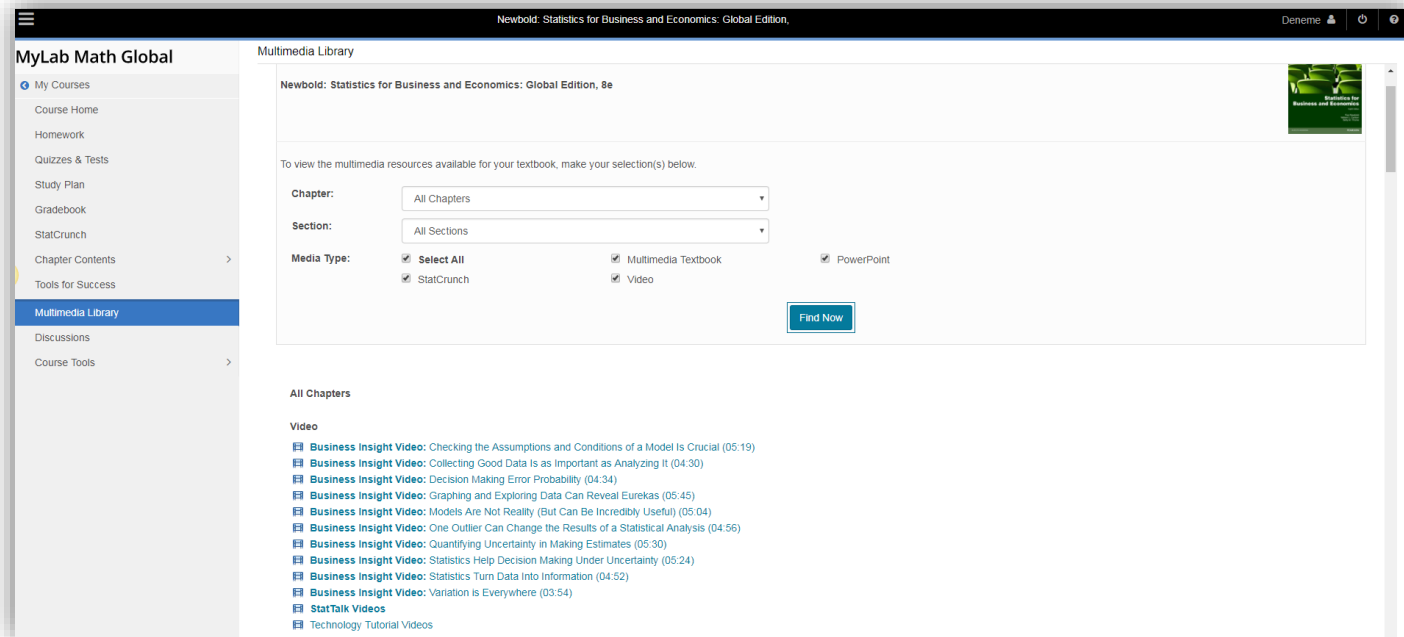


MyLab : Tools for Success



Tools for Success sayfasında çalışmalarınızda yararlanabileceğiniz ek materyaller bulunmaktadır.

MyLab : Multimedia Library



Multimedia Library bölümünde ise zengin içeriklere ulaşabilirsiniz.

Dersiniz ile ilgili ders sunumlarına, videolara erişebilirsiniz. Media Type bölümünden erişmek istediğiniz içerik türünü seçerek Find Now butonuna tıkladığınızda içerikler listelenecektir.



Tüm yardım talepleriniz için;

Destek merkezimiz, Pazartesi - Cuma günleri 09:00-17:00 saatleri arası hizmet vermektedir.

Size daha sağlıklı hizmet verebilmemiz için, kullandığınız ürünün adını, erişim kodunuzu, kullanıcı adınızı ve ders kodunuzu iletmeyi unutmayınız.

yardim.pearson.com.tr adresi üzerinden destek talebi oluşturabilir veya canlı destek hizmetimizden Pazartesi-Cuma günleri 10:00 – 17:00 saatleri arasında yararlanabilirsiniz.



ALWAYS LEARNING